



Épreuves Classantes Nationales Blanches

Statistiques Janvier 2010

EDITORIAL

L'Institut la Conférence Hippocrate, grâce au mécénat du groupe de recherche SERVIER, contribue à la formation des jeunes médecins, et en particulier à la préparation au concours de l'internat depuis 1982. Les résultats obtenus par nos étudiants depuis plus de 20 années (15 majors du concours, entre 90 % et 95 % de réussite et plus de 50% des 100 premiers aux Épreuves Classantes Nationales depuis 2004) témoignent du sérieux et de la valeur de l'enseignement dispensé par les conférenciers à Paris et en Province, dans chaque spécialité médicale ou chirurgicale.

Chaque année, l'Institut la Conférence Hippocrate organise simultanément à Paris et dans toutes les facultés de province, des Épreuves Classantes Nationales blanches au mois de Janvier et au mois de Mars. **Les Épreuves Classantes Nationales blanches Hippocrate de ce mois de Janvier 2010 ont rassemblé plus de 3000 étudiants, ce qui en fait la référence unique pour la préparation à l'examen officiel.**

L'épreuve de LCA organisée a pour la première fois cette année été notée sur 100 points. Cette épreuve semble aussi discriminante que les dossiers au vu de la répartition des notes.

L'analyse statistique de ces Épreuves Classantes Nationales blanches détaille les courbes de distribution, les notes moyennes, médianes et les écarts types de chacun des dossiers et du classement général. Nous y adjoignons un tableau de synthèse des notes obtenues par les étudiants classés 1^{er}, 10^{ème}, 20^{ème} ...

Cet outil permet de distinguer la sélectivité de chaque dossier. Il semble exister trois types de courbes:

- des courbes en " cloche étroite ",
- des courbes en " cloche large ", proche d'une distribution normale,
- et des courbes " aplaties " ou à plusieurs pics.

Les courbes en "cloche large" et surtout en "cloche étroite" correspondent à des épreuves peu ou moyennement discriminantes (faciles ou difficiles), mais qui sont très pénalisantes si l'on s'écarte trop (vers le bas !) de la moyenne. Ces épreuves permettent d'éliminer les candidats peu préparés et n'ayant pas acquis les connaissances de base. Ce sont des épreuves qui « nomment ».

Les courbes aplaties correspondent aux épreuves les plus discriminantes (plus difficiles ou plus originales), qui servent sûrement à départager les meilleurs. Ces sont les épreuves qui « classent ».

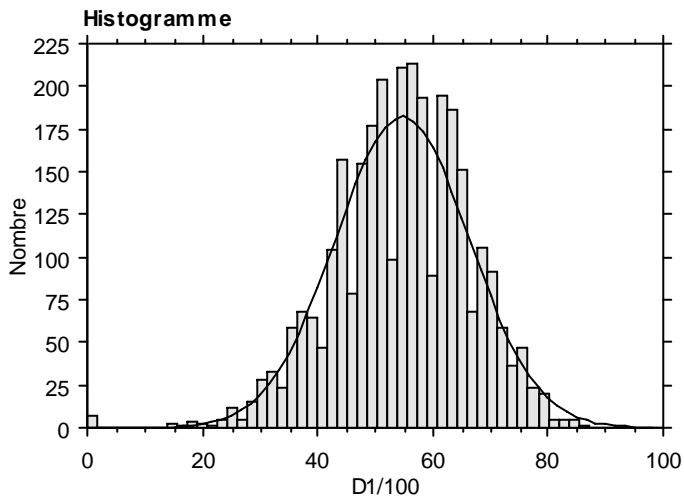
Nous espérons vivement que cet outil vous sera pleinement profitable et vous aidera à optimiser votre préparation aux Épreuves Classantes Nationales.

A tous, bon courage et bonne chance !

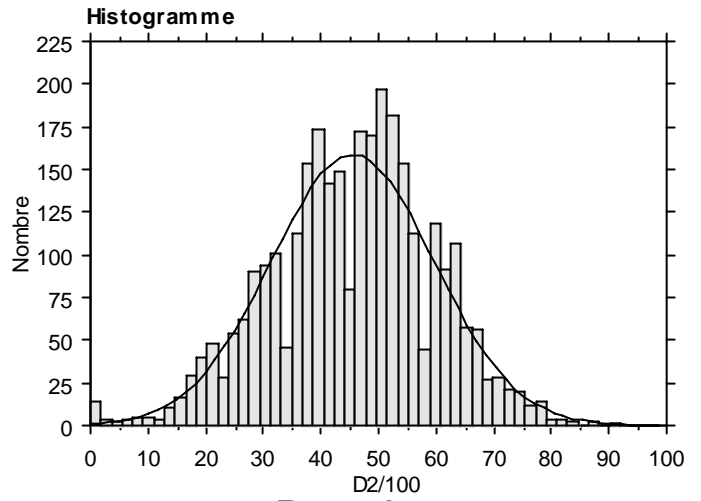
François Auclin, Alain Combes,
et toute l'équipe pédagogique de l'Institut la Conférence Hippocrate.

Tout reproduction, même partielle, de cet ouvrage est interdite. Une copie ou reproduction par quelque procédé que ce soit, microfilm, bande magnétique, disque ou autre, constitue une contrefaçon passible des peines prévues par la loi du 11 mars 1957 sur la protection des droits d'auteurs.

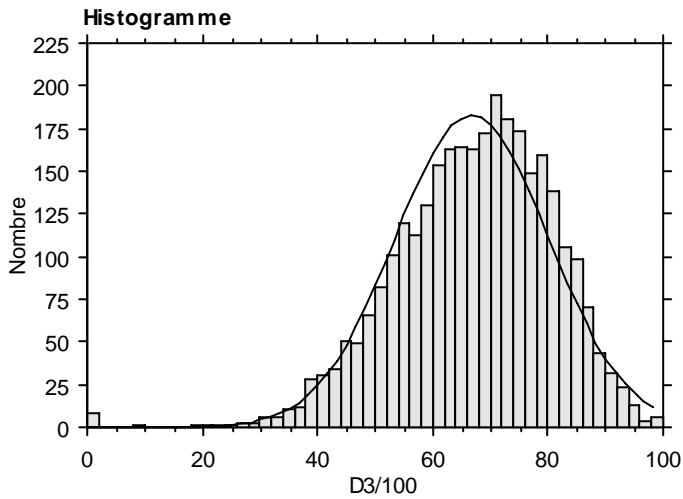




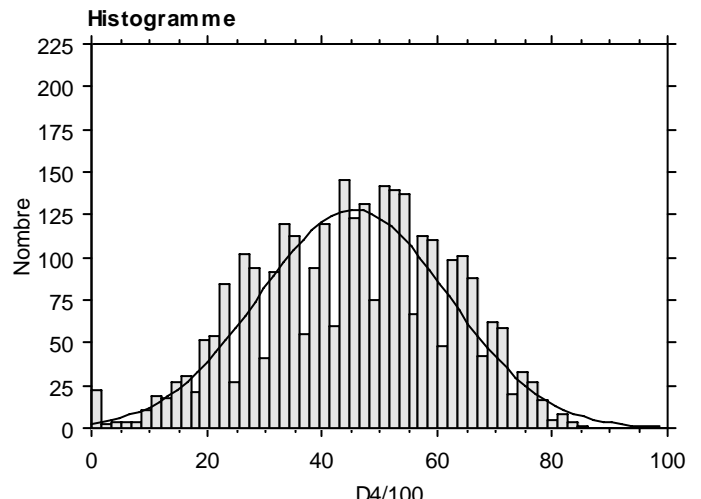
Dossier 1



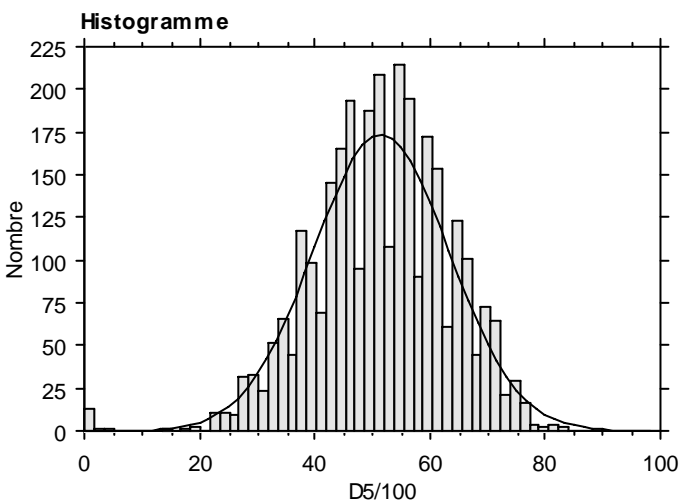
Dossier 2



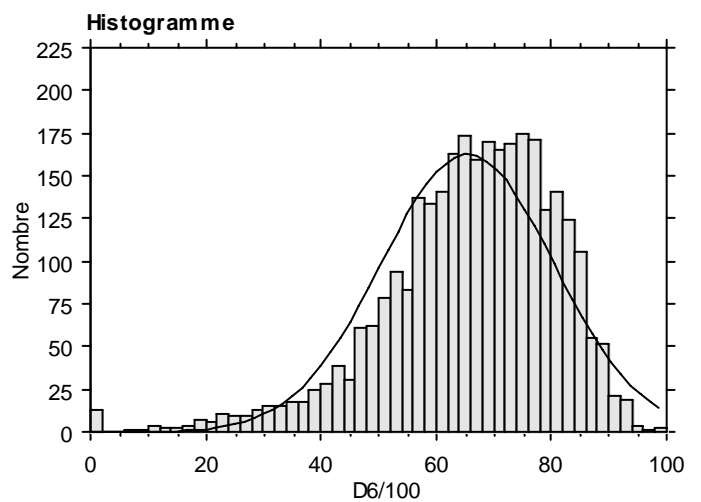
Dossier 3



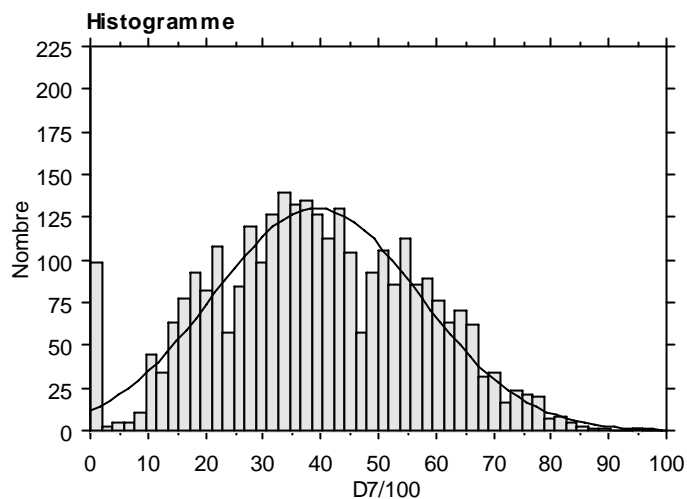
Dossier 4



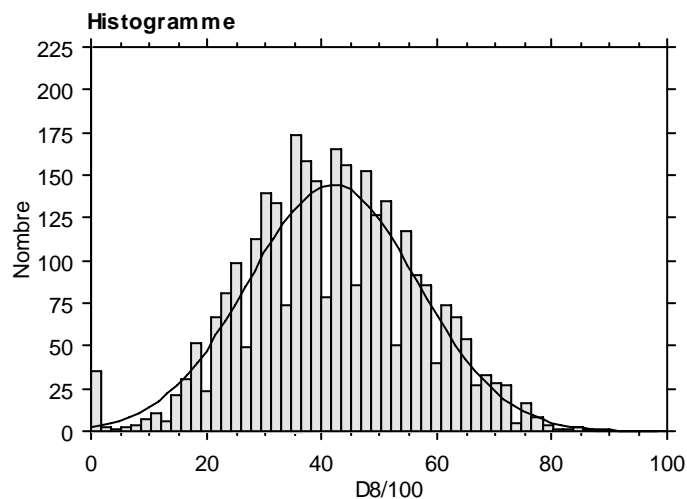
Dossier 5



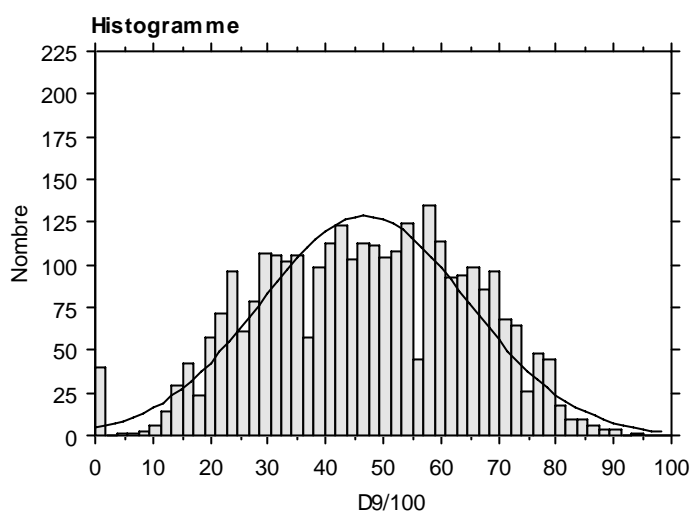
Dossier 6



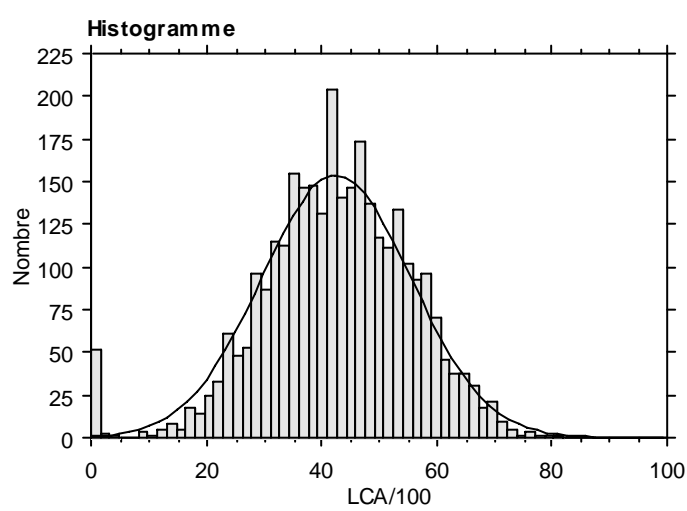
Dossier 7



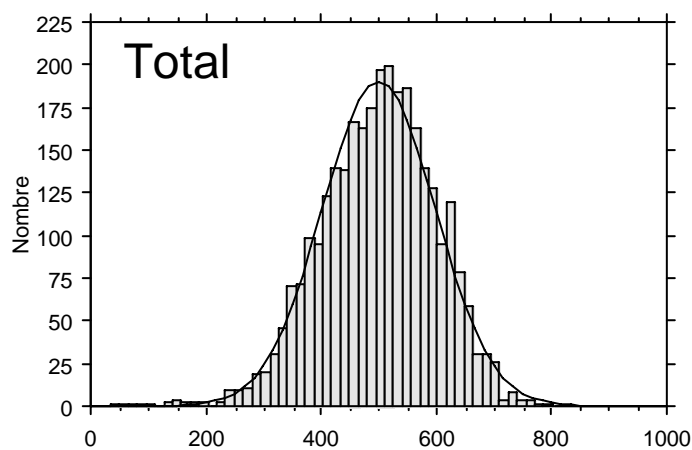
Dossier 8



Dossier 9



LCA



	D1/100	D2/100	D3/100	D4/100	D5/100	D6/100	D7/100	D8/100	D9/100	LCA/100	Total
Moy.	54,723	45,505	66,786	45,537	51,522	65,432	39,264	41,944	46,796	42,558	500,067
Dév. Std	11,642	14,145	13,371	16,418	11,803	15,012	17,977	14,706	18,031	12,997	98,183
Erreur Std	,211	,256	,242	,297	,213	,272	,325	,266	,326	,235	1,776
Nombre	3057	3057	3057	3057	3057	3057	3057	3057	3057	3057	3057
Minimum	0,000	0,000	0,000	0,000	0,000	0,000	0,000	0,000	0,000	0,000	35,000
Maximum	87,000	92,000	100,000	86,000	84,000	100,000	96,000	87,000	95,000	82,000	801,500

Centiles		D1/100	D2/100	D3/100	D4/100	D5/100	D6/100	D7/100	D8/100	D9/100	LCA/100	Total
Percentiles	10	40,000	27,000	49,000	24,000	37,000	47,000	17,000	24,000	23,000	27,500	373,000
	25	47,000	36,000	58,000	34,000	44,000	57,000	26,750	32,000	33,000	34,500	434,375
	50	55,000	46,000	68,000	46,000	52,000	67,000	39,000	42,000	47,000	43,000	505,000
	75	63,000	55,000	77,000	58,000	60,000	76,000	53,000	52,000	61,000	51,500	568,000
	90	69,000	64,000	83,000	67,000	67,000	83,000	63,000	61,000	70,000	58,500	624,900

Classements et notes repères

D1/100	D2/100	D3/100	D4/100	D5/100	D6/100	D7/100	D8/100	D9/100	LCA/100	Total	Classement
73	73	100	82	70	89	87	72	79	77	802	1
80	51	81	81	66	89	67	72	78	72	737	10
69	65	75	68	68	90	67	78	80	52	712	20
76	52	79	70	75	87	76	71	74	43	703	30
58	68	79	70	71	94	71	63	70	55	699	40
74	54	91	86	62	90	57	49	62	65	690	50
60	66	68	61	72	89	67	64	71	62	680	75
80	42	78	48	65	90	73	51	77	63	667	100
71	65	83	68	76	59	32	45	61	82	642	200
62	53	86	71	63	81	41	57	54	58	626	300
60	52	74	54	53	71	69	65	70	45	613	400
67	43	72	62	69	81	61	44	59	40	598	500
58	64	78	60	47	83	22	45	53	60	570	750
50	44	73	65	60	70	35	50	49	52	548	1000
61	53	74	13	50	62	46	56	33	79	527	1250
61	52	59	45	42	86	31	48	35	48	507	1500
39	35	79	45	37	73	53	41	39	46	487	1750
46	50	70	25	30	64	37	66	39	37	464	2000
46	46	43	44	47	65	28	32	49	39	439	2250
56	23	67	41	50	42	26	26	28	52	411	2500
42	29	54	27	46	49	48	19	37	23	374	2750
34	30	59	6	31	24	40	17	18	33	292	3000

Il est rappelé que les ex æquo au total général des 9 dossiers et de l'épreuve de LCA ont été départagés selon les modalités retenues par l'arrêté du 24 février 2005 relatif à l'organisation des Epreuves Classantes Nationales :

- Par la meilleure note obtenue au premier dossier de la première épreuve,
- S'il reste des ex æquo, la même règle est appliquée, dans l'ordre des dossiers suivants.